



ÁRSROKNSKAPUR OG ÁRSFRÁGREIÐING 2003





ÁRSROKNSKAPUR OG ÁRSFRÁGREIÐING 2003

NEVND

Standandi frá vinstri:
Johannes Klein, *næstformaður*
Gerhard Lognberg
Joen Magnus Rasmussen

Sitandi frá vinstri:
Hilmar Danielsen, *formaður*
Randi Jacobsen
Niels Jacob Thomsen



INNÍHALD

Upplýsingar um felagsskapin	6
IRF 2003 fyriskipan	7
Limakommunur og fólkatal	8
Roknskaparátekning	9
Grannskoðanarátekning	9
Formansfrágreiðing (Chairman's Report)	10
Búskapur	18
Høvudstól	18
Frágreiðing til ársroknskapin	20
Rakstrarroknskapur 2003	21
Fíggjarstöða pr. 31. desember 2003	22
Notur til roknskapin	23
Rakstrarúrslit samanborið við ætlan 2003	34
Gjaldförisfrágreiðing 2003	35
Gongdin í rakstrinum 1995-2003	36

UPPLÝSINGAR UM FELAGSSKAPIN

FELAGSSKAPURIN

Navn: L/F Interkommunali Renovatiónsfelagsskapurin IRF
Bústaður: 520 Leirvík
Heimstaðarkommuna: Leirvíkar Kommuna
Arbeiðsgevaratal: 353.477
Stovningarár: 1979
Starvsfólk: 70
E-mail: irf@irf.fo
Heimasíða: www.irf.fo
Tel.: 473000
Fax: 473340

NEVND

Hilmar Danielsen, *Norðoyggjar, formaður*
Johannes Klein, *Vágar og Mykines, næstformaður*
Gerhard Lognberg, *Sandoy, Skúvoy og Dímun*
Joen Magnus Rasmussen, *Eysturoy*
Randi Jacobsen, *Norðstremoy, Nólsoy*
Niels Jacob Thomsen, *Suðuroy*



STJÓRN

Poul Andrias Joensen, *stjóri – poul@irf.fo*
Erik Lervig, *figgjarleiðari – erik@irf.fo*

GRANNSKOÐARI

P/F Grannskoðaravirkið INPACT
R.C.Effersøesgøta 26
Boks 191, FO-110 Tórshavn
Tlf. 314700, Fax 313815
E-mail: inpact@inpact.fo

Ársroknskapurin fyri 2003 er góðkendur á ársaðalfundinum tann _____ 2004

Fundarstjóri:

IRF FYRISKIPAN 2003

45 LIMAKOMMUNUR

ADALFUNDUR

NEVND



Hilmar Danielsen
formaður



Johannes Klein
næstformaður



Gerhard Lognberg



Joen Magnus
Rasmussen



Randi Jacobsen



Niels Jacob
Thomsen



Poul Andrias Joensen
stjóri



Erik Lervig
figgjarleiðari



Ingvarð Fjallstein
umhvørvisleiðari

Umsiting

Brennistøð
& Spillojeverk

Skiljihöllin,
endurnýtsla og
Rottangaskipanin

Suðuroy

Innsavning,
Norðoyggjar,
Meginøkkið og
Sandoy

Verkstaður



Sólrun Poulsen

Umsiting
Bókhald
Lønarrøkskapur
Journal
Tryggingar



Páll Vík

Móttøka
Brenning
Viðlíkahald
Sola



Adelbert
Ellingsgaard

Móttøka
Skiljing
Avskipan
Sola



Martin Andrias
(Diaba) Johannesen

Innsavning
· Húsarhald
· Virki
Bingjupláss
Umlastigarstøð
Tyrvingarpláss



Jógvan Júst Olsen

Innsavning
· Húsarhald
· Virki
Bingjupláss
Jarnpláss
Flutningur
Tyrvingarpláss
Bingjur



Sigurð Rasmussen

Bílar
Bingjur
Maskinur

LIMAKOMMUNUR OG FÓLKATAL

Kommuna	1996	1997	1998	1999	2000	2001	2002	2003	Primo 2004
Biggjar Kommuna	53	53	54	65	58	55	64	79	89
Eiðis Kommuna	626	654	673	683	687	705	720	727	717
Elduvíkar Kommuna	82	85	95	106	104	94	104	91	88
Fámjins Kommuna	119	119	122	122	116	111	113	111	111
Fuglafjarðar Kommuna	1.419	1.423	1.467	1.465	1.495	1.546	1.587	1.591	1.591
Fugloyar Kommuna							48	45	46
Funnings Kommuna	106	102	98	98	96	90	85	79	83
Gjár Kommuna		65	65	63	64	58	55	59	537
Gøtu Kommuna	871	894	902	931	960	969	1.005	1.032	1.043
Haldarsvíkar Kommuna	279	264	268	264	256	255	259	271	263
Hósvíkar Kommuna	225	220	237	247	240	243	266	281	285
Hovs Kommuna	137	131	130	124	121	121	123	133	132
Húsa Kommuna	54	53	65	62	60	62	63	68	62
Húsavíkar Kommuna	167	160	154	154	152	141	141	140	140
Hvalbiar Kommuna	772	774	784	765	780	764	762	765	771
Hvalvíkar Kommuna	305	310	321	345	347	356	363	370	391
Hvannasunds Kommuna	446	433	431	426	443	449	447	453	446
Klaksvíkar Kommuna	4.493	4.500	4.515	4.602	4.679	4.779	4.776	4.794	4.846
Kollafjarðar Kommuna	888	896	906	905					
Kunoyar Kommuna	125	129	129	131	136	141	133	134	135
Kvívíkar Kommuna	572	553	567	569	561	563	589	580	594
Leirvíkar Kommuna	742	774	808	805	816	821	826	865	885
Miðvágs Kommuna	959	960	974	951	953	973	1.001	1.020	1.060
Mikladals Kommuna			80	78	78	77	78	79	74
Mykinesar Kommuna			18	18	16	19	22	21	19
Nes Kommuna	1.024	1.072	1.065	1.100	1.113	1.170	1.169	1.197	1.223
Nólsoyar Kommuna	244	242	246	261	259	262	268	268	262
Oyndarfjarðar Kommuna	162	168	165	165	165	171	164	181	183
Porcheris Kommuna	387	371	366	359	359	359	379	373	367
Runavíkar Kommuna	2.265	2.337	2.364	2.381	2.411	2.475	2.516	2.556	2.629
Saksunar Kommuna							32	34	32
Sandavágs Kommuna	672	661	673	680	688	684	693	723	730
Sands Kommuna	549	541	529	560	562	554	600	578	587
Sjóvar Kommuna	951	966	980	989	1.003	1.023	1.029	1.042	1.043
Skála Kommuna	618	623	624	639	622	651	673	693	711
Skálavíkar Kommuna	181	172	162	162	163	171	191	181	203
Skopunar Kommuna	525	507	504	508	488	493	480	496	497
Skúvoyar Kommuna			90	89	86	86	81	62	68
Sørvágs Kommuna	888	892	898	895	886	908	942	961	976
Sumbiar Kommuna	433	433	444	425	403	407	432	433	414
Sunda Kommuna	426	437	445	449	456	454	466	479	489
Svínoyar Kommuna						63	61	73	58
Tvøroyrar Kommuna	1.827	1.817	1.790	1.795	1.789	1.829	1.846	1.867	1.850
Vágs Kommuna	1.417	1.397	1.400	1.418	1.403	1.375	1.417	1.450	1.433
Vestmanna Kommuna	1.140	1.143	1.150	1.150	1.211	1.237	1.240	1.237	1.240
Viðareiðis Kommuna	309	310	297	309	317	321	337	347	342
Tilsamans	27.523	27.641	28.053	28.314	27.596	28.019	28.650	29.013	29.265

ROKNSKAPARÁTEKNING

Ársfrágreiðing og ársroknskapur felagsskapsins fyri 2003
verður lagdur fyri ársaðalfundin til góðkenningar.

Leirvík, 05.03.2004

Stjórn

Poul Andrias Joensen
Stjóri

Erik Lervig
Fígjarleiðari

Nevnd

Hilmar Danielsen
Formaður

Johannes Klein
Næstformaður

Gerhard Lognberg

Joen Magnus Rasmussen

Randi Jacobsen

Niels Jacob Thomsen

GRANNSKOÐARAÁTEKNING

Vit hava grannskoðað ársroknskapin hjá L/F Interkommunala Renovatiónsfelagsskapinum IRF fyri 2003, sum leiðslan hevur sett upp.

GRANNSKOÐANIN

Í samsvari við alment viðurkendar grannskoðanarmeginreglur hava vit lagt til rættis og framt grannskoðanina við atliti at fáa grundaða sannføring um, at tað ikki eru týðandi skeivleikar ella vanta týðandi upplýsingar í ársroknskapinum. Undir grannskoðanini hava vit, eftir meting um týðning og váða, kannað grundarlag og prógv fyri upphæddum og øðrum upplýsingum í ársroknskapinum. Vit hava samstundis tikið støðu til roknskaparháttin og tær roknskaparligu metingarnar, sum leiðslan hevur gjørt. Eisini hava vit mettt um, hvørt upplýsingarnar í ársroknskapinum sum heild eru nøktandi.

Grannskoðanin hevur ikki givið orsök til fyrivarni.

NIÐURSTØÐA

Tað er okkara fatan, at ársroknskapurin er greiddur í samsvari við tey krøv, ið føroyska lóggávan setur roknskaparhaldi, og at hann gevur rætta mynd av felagsins ognum og skyldum, fígjarligu støðuni og rakstrarúrslitinum

Leirvík, 05.03.2004
P/F Grannskoðarvirkið Inpact
statsaut. revisorar

Jógvan Amonsson
statsaut. revisor

Eilif Petersen
skrás. grannskoðari



FORMANSFRÁGREIÐING

UMLEGGINGAR OG SPARINGAR

Seinastu árin hefur nógv orka verið lögð í at minka um rakstrarútreiðslurnar hjá IRF. Hetta er m.a. gjørt við rationaliseringum s.s. keyp av nýggjum og meira effektivum bilum, optimering av brennistøðini o.s.v.

Nevnd og leiðsla hava aftur í heyst gingið ígjøgnum allar rakstrarpartar í felagnum. Út frá hesum varð gjørt av, at gera nakrar broytingar í innsavningini av húsarhaldsruski og virkisburturkasti og innsavning av rottangaevju.

Eftir umskipingina er innsavning av húsarhaldsruski meira einsháttað norðanfjørðs, og innsavning av virkisburturkasti verður gjørd við færri og størri bilum.

Rottangaskipanin hefur verið rikin eftir sama leisti frá byrjan, men nú varð mettt, at tíðin var búgvin til at gera broytingar. Eftir broytingina minkar orkan til at tæma tangar nakað, men tó ikki meira enn mettt er at vera ráðiligt.

Umskipingarnar vóru settar í verk frá 1. februar 2004, og tær høvdu við sær, at starvsfólkatalið minkaði við 6 fulltíðarstørvum, 3 úr ruskinnsavningini, 2 úr rottangaskipanini og einum á verkstaðnum.

Mett verður, at hesar broytingar fara at minka um íløgu- og rakstrartørvin á størri amboðum komandi árin.

Tað hevði ikki borið til at gjørt hesar

rationaliseringar, um ikki øll ruskinnsavningin var undir einum hatti.

ARBEIÐSBÓLKUR

Einki spurdist burturúr hjá arbeidsbólkinum, sum landsstýrismaðurin í umhvørvismálum setti, og hvørs arbeids setningur var:

- at greina ábyrgdarbýtið millum land og kommunur á burturkastsøkinum,
- at meta um víðkaðar samstarvmøguleikar millum verandi brennistøðir, og
- at kanna ymiskar móguleikar fyri at nýta umhvørvissgjöld.

Vónandi letur nýggi landsstýrismaðurin í umhvørvismálum arbeidsbólkin halda fram.

Tað er okkara vón, at málið verður tikið upp í fullum álvara, soleiðis at ein loysn er klár til 2005.

ENDURNÝTSLA

INNSAVNING AV PAPPÍRI OG PAPPÍ

Nøgdnin av pappíri og pappí er nógv minni, enn vit frá byrjan høvdu roknað við. IRF útflutti 895 tons í 2003, sum er ein vøkstur upp á 22,6% í mun til 2002.

Neyðugt er framvegis at lýsa, nær hvíti posin verður heintaður, annars eru

ov nógv húski, sum ikki seta hvíta posan útum. Tá kann hann enda á bingjuplássinum í bingjuni, til tað sum skal brennast, tí enn eru nógvur kommunur, sum ikki hava umskipað bingjuplássid, so til ber at takað ímóti pappíri og pappí. Hetta er at harmast um, tí vit hava annars ta fatan, at fólk sum heild eru sera væl nøgd við nýggju endurnýtsluplássini, og at tey har kunnu fáa vegleiðing um skiljning av burturkasti v.m.

Annars skipaði IRF fyri skeiði fyri starvsfólkum á endurnýtsluplássunum í apríl. Undirtøkan var góð.

SKILJIHØLLIN Á HAGALEITI

Arbeiðið í skiljihøllini er lagt nakað um í 2003, soleiðis at størri nøgd av pappíri og pappí fæst ígjøgnum skipanina nú enn fyrstu árin.

IRF og Tórshavnar kommuna hava undirskrivað sáttmála um móttøku av pappíri og pappí frá húsarhaldum og virkjum í Tórshavnar kommunu til Skiljihøllina á Hagaleiti. Hetta kemur vónandi at hava við sær, at nøgdin av pappíri og pappí kemur at økjast komandi árin, og sostatt eisini at økja munandi um samlaðu brenniorkuna í landinum.

JARN OG BILVRAK

IRF og Tórshavnar kommuna samstarva

CHAIRMAN'S REPORT

RESTRUCTURING AND COST SAVINGS

In recent years a lot of resources have been allocated to the task of reducing IRF's operating costs, e.g. through rationalizations, such as the acquisition of new and more effective vehicles, optimizing the incinerator etc.

The board and the management have reviewed every unit of IRF's operations. This led last autumn to a decision to make some changes in the collection of domestic waste, industrial waste and sludge from digestion tanks.

The restructure uniformed the collection in the northern islands, and fewer but bigger vehicles manage to collect the industrial waste.

The sewage tank service has remained unchanged since it started, but now it was decided to make some modifications. Although the modifications have reduced the capacity to empty tanks slightly, it is still acceptable.

The reorganization was implemented on February 4th 2004 and this led to a reduction of employees by 6 full-time jobs, 3 in the waste collection, 2 in the sewage service and 1 in the maintenance shop.

We estimate that these changes will reduce both the need for investments and operating expenses in future years.

These efficiency improvements are

only possible because all the collection is under one umbrella.

WORKING COMMITTEE

No conclusion was reached by the working committee formed by the minister of environmental issues. The remit of the commission was as follows

- to analyse the division of responsibilities between the government and the municipalities as far as waste is concerned
- to estimate the possibilities for further cooperation between the two plants, and
- to look into different possibilities of implying environmental taxes

We hope that the new minister wants the committee to continue its work.

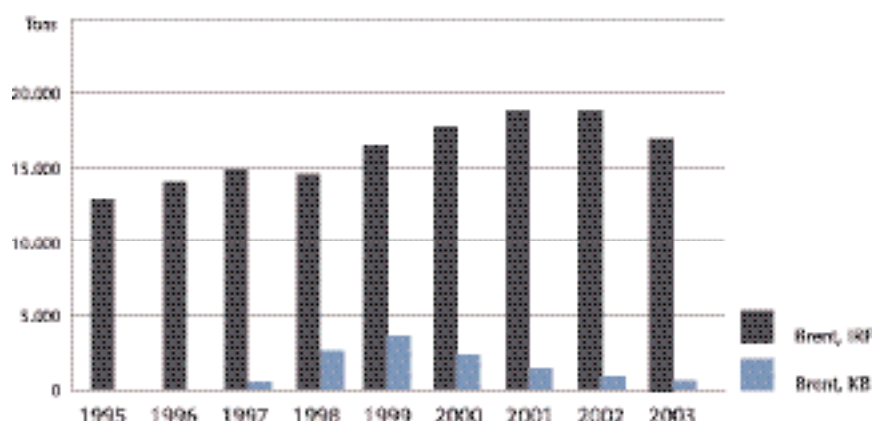
Our hope is that the matter will be dealt with seriously and that a solution will be reached by 2005.

RECYCLING

COLLECTING PAPER AND CARDBOARD

The amount of collected paper and cardboard is far below initially estimated levels. IRF shipped 895 t in 2003, an increase of 22,6% compared to 2002. The announcement of the time for the collection of white bags is still necessary, to make sure that people place their bag outdoors, and we thereby

BURTURKAST TIL BRENNISTØÐINA 1995-2003



um jarn og bilvrak, sum verða send til jarnplássið hjá KB, haðani alt verður sent av landinum til endurnýtslu.

Í 2003 hevur IRF móttikið 3.074 tons av jarni og 230 bilvrak; hetta er nakað minni enn í fjør.

HÁORKUBURTURKAST

Stórsekkir, bildekk og trol verður roknað sum háorkuburturkast. IRF móttók 305 tons av hesum í 2003.

STÓRSEKKIR

Størsti parturin av stórsekkjunum kemur frá alivinnuni. Stórsekkir frá ILA raktum alibrúkum skulu brennast. Allir aðrir stórsekkir verða sendir av landinum til endurnýtslu.

BILDEKK

Øll bildekk verða send til Danmarkar, har tey verða endurnýtt.

TROL

Trol og gørn verða framhaldandi send til Íslands til endurnýtslu.

ELEKTRONIKKUR

IRF hevur sent brúkt elektronisk tól og

tílíkt til góðkent hagreiðingarvirki tey seinastu árin. Nøgdin er støðugt vaksandi. Frá 2001 til 2003 er nøgdin økt frá 1,8 tons til 28,8 tons.

SPILLOLJUVERKIÐ Á KAMBSDALI

IRF hevur sáttmála við Føroya Landsstýri um innsavning og viðgerð av spillolju. Játanin á Løgtingsfíggarlógini er upp á 2,75 mió. kr. Vit meta at játanin er í minna lagi, og átti at verið hækkað. Eins og í 2000 og 2001 hevði IRF eitt hall av Spilloljuverkinum í 2003.

Í 2003 móttóku vit 3.022 m³ av spillolju, og seldu 1.372 m³. Reinsaða oljan verður, eins og undanfarin ár, í høvuðsheitum seld til Fjarhitafelagið í Tórshavn og Havsbrún í Fuglafirði.

ROTTANGATÆNASTAN

Bæði sjálv tømingin av rottangum og arbeiðið á rottangaplássunum gongur sum ætlað, uttan stórvegis trupulleikar.

Ikki hevur borið til at finna nakað eignað rottangapláss í Norðuroygggjum.

Klaksvíkar kommuna hevur tó lovað okkum at halda fram á Grótrætt, til onnur loysn er funnin. Arbeitt verður tí

við at byggja eina serskilda móttøku til lívrunnið burturkast og slamm á brennistøðini, men meira um hetta seinni.

Í 2003 tømdu IRF uml. 7.800 rottangar, meðan uml. 400 skrásettir tangar ikki vórðu tømdu, sum oftast tí at fólk nokta tømning, ella tí at tangin ikki er atkomuligur. Tað eru ENN uml. 800 húsarhald, sum ikki hava nakran rottanga, men bert lata skarnið renna út í ána ella oman í fjørna.

KLOAKKSKIPANIN

IRF hevur nú trýggjar slamsúgvarar, sum verða nýttir kring alt landið. Bilarnir eru rættiliga nógv umbidnir, og er sum oftast bíðitíð upp á umbidnu arbeiðini. Fyri at minka um bíðitíðina hevur verið neyðugt at hava fyra mans knýttar at bilunum í 2003.

BRENNING

BRENNISTØÐIN

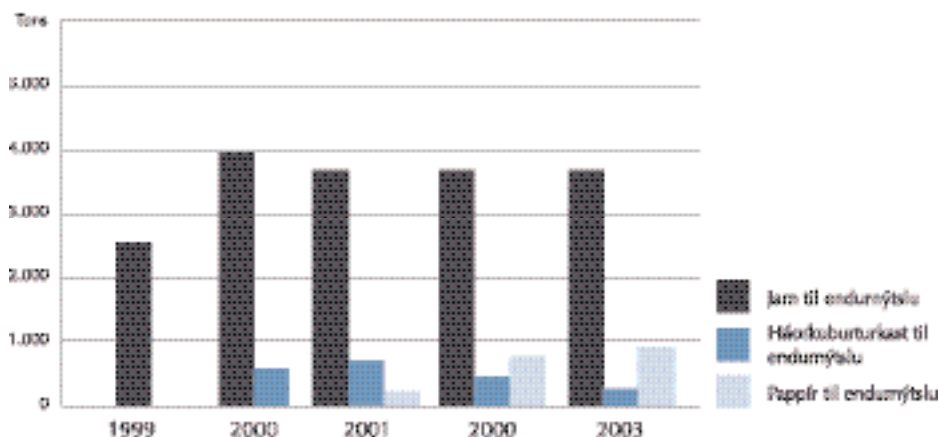
Ovnurin var í rakstri 7.708 tímar ella 321 samdøgur í 2003, hetta er 17 samdøgur minni enn í 2002. Brend vóru 16.858 tons móti 18.470 tons um í 2002, ella 2,19 tons um tíman.

Arbeitt hevur verið við at finna eina loysn, so at brennistøðin kann lúka øll áløgd umhvørviskrøv ultimo 2005. Babcock & Wilcox Vølund ApS (BWV) hevur kannað ovnin mars 2003 og gjørt eina CFD¹ – útrokning av ovninum. Kanningin er sera áhugaverd og vísir heilt greitt, at við at umbyggja ovnin nakað ber til at økja um brenniorkuna við uml. 0,2 tons um tíman, ella uml. 1.500 tons um árið. Ætlanin er at umbyggja ovnin í 2004.

LÍVRUNNIÐ BURTURKAST

Alt lívrunnið burturkast, sum kemur til brennistøðina, verður koyrt beinleiðis í

ENDURNÝTSLA SEINASTU 5 ÁRINI



¹ Computational Fluid Dynamics

avoid that it ends up at the container station in a container for incineration.

There are still many people who don't have access to a recycling station, where they can dispose of paper and cardboard. That is a pity, because we have got the impression that most people find the new recycling stations where they can be guided on how to separate the waste, very satisfying.

IRF has arranged for a course for the recycling station's staff. Many of them made use of the opportunity.

THE RECYCLING HALL ON HAGALETI

The work in the recycling hall has been reorganized in 2003, in order to get more paper and cardboard through the system in comparison with the first years.

IRF and Tórshavnar Kommuna have signed an agreement implying that IRF handles the paper and cardboard collected in Tórshavnar Kommunu. This will hopefully increase the collected amount of paper and cardboard in years to come, and therefore also increase the incineration capacity in the country.

IRON AND CAR WRECKS

IRF and Tórshavnar Kommuna are co-operating on iron and car wrecks. It is shipped abroad for recycling from KB's scrapyards.

In 2003 IRF received 3.074 t of iron and 230 car wrecks, a bit less than last year.

HIGH ENERGY WASTE

Big bags, tyres and trawls are considered as high energy waste. IRF received 305 t of these in 2003.

BIG BAGS

The bulk of the big bags come from the



fish farming industry. Bags from ILA infected fish farms have to be incinerated. The rest of them are shipped for recycling.

TYRES

All tyres are exported to Denmark for recycling.

TRAWLS

Trawls and nets are sent to Iceland for recycling.

ELECTRONICS

IRF has exported an increasing amount of electronic waste to authorized plants for some years now. From 2001 to 2002 the amount has increased from 1,8 t to 28, 8 t.

THE PLANT FOR TREATMENT FOR WASTE OIL ON KAMBSDALI

IRF has made a contract with Føroya Landsstýri on collecting and treating waste oil. The fiscal budget's appropriation amounts to 2,75 mill. kr. We consider this amount insufficient, and would appreciate an increase.

As in year 2000 and 2001 IRF lost money on the plant in 2003.

In 2003 we received 3.022 m³ of

waste oil and sold 1.372 m³. The refined oil is as in previous years mainly sold to Fjarhitafelagið P/F, Tórshavn and Havsbrún P/F, Fuglafirði.

DIGESTION TANK SERVICE

Emptying the digestion tanks and the work on the digestion tank site is progressing pretty much as planned.

It has not been possible to find a new digestion tank site in Norðuroyggjum. Klaksvíkar Kommuna has given permission to use Grótrætt until another solution has been found. Plans are made to build a special reception for organic waste and sludge at the incineration plant. More about this later.

In 2003 IRF emptied about 7.800 digestion tanks, while ca. 400 registered tanks were not emptied, mostly because people did not want the service or because of inaccessibility to the tank. There are still about 800 households with no digestion tank, flushing directly into a river or down the sea side.

THE SEWAGE TANK SERVICE

IRF has got two sludge exhausters operating all over the country.

There is a great demand for this service and customers must wait for their turn.



køstin, saman við tí vanliga burturkastinum. Hetta kann til tíðir vera sera óheppið, og kann seinka brenningini sera nógv. Støða er tí tikin til at byggja eina móttøku til lívrundið burturkast og slamm við síðuna av brennistøðini. Nýggja skipanin skal m.a. kunna mót-taka rottangævju, slamm frá uppsamlingsbrunnum, slógv frá alivinnuni o.s.fr.

Harafturat verður arbeitt við eini skipan, har alt dálkandi vatn ella vatn, sum kann verða fongt við fiskasjúkuelvandi smáverum, verður sprænt í ovnin til køling. Dálkandi evni verða síðani fanga í nýggja roykreinsifiltrinum.

Við at pumpa evjuna beinleiðis í ovnin verður rokna við nógv javnari brenning, umframt at til ber at økja um móttøkuna av lívrinum til brennistøðina.

Í 2003 hevur IRF móttikið 940 tons av lívrinum burturkasti, harav 350 eru frá alivinnuni, meðan restin 590 tons eru frá flakavirkjum o.l.

UMHØRVISGÓÐKENNING

IRF fekk uppskot til umhørvissgóðkenning frá Heilsufrøðiligu Starvstovuni

tann 7. mai 2002. Av tí at serfrøðingur frá Rambøll a/s var á vitjan hjá IRF ta vikuna, varð biðið um fund við Heilsufrøðiligu Starvstovuna 8. mai. Á fundinum vórðu nøkur av teknisku høvuðspunktunum í góðkenningini viðgjørd t.d. skráseting, roykreinsing, umhørvissstýring, umhørvissfrágreiðing, tilbúgvingarætlan og BAT².

Tann 9. mai avtalaðu IRF og Tórshavnar kommuna at viðgera uppskotini í felag saman við Rambøll a/s. Tórshavnar kommuna og IRF skrivaðu næstan einssljóðandi viðmerkingar til uppskotið um umhørvissgóðkenning fyri brennistøðirnar, umframt at fimm fylgiskjøl frá Rambøll vórðu lægd við. Søkt varð um longda viðgerðartíð. Tann 24. juni vórðu viðmerkingarnar sendar Heilsufrøðiligu Starvstovuni. Hesar endaðu við eini umbøn um fund millum Heilsufrøðiligu Starvstovuna, Tórshavnar kommuna, IRF og Rambøll a.s. IRF sendi eisini politiskan kommentar viðvíkjandi krøvunum o. ø. í umhørvissgóðkenningi til landsstýrismannin í umhørvissmálum.

IRF fekk tann 5. aug. 2003 »endaliga góðkenning« frá Heilsufrøðiligu Starvstovuni. IRF, Tórshavnar kommuna og Rambøll a/s verða ikki boðin til fundar at tosa um viðurskiftini. Skrivlugu viðmerkingarnar eru bert í hendinga smálutum tiknar við í viðgerðini av revideraðu umhørvissgóðkenningini.

Tann 25. august sendu IRF og Tórshavnar kommuna landsstýrinum fyribils kærur viðvíkjandi málsviðgerðini. Tann 17. september verður biðið um longda kærufreist. Av tí at valið í vetur kom upp ímillum, er málið enn ikki avgreitt.

TYRVING

Í 2003 eru tyrvd 300 tons. Hetta er nakað minni enn í 2002.

SERLIGA DÁLKANDI BURTURKAST

Samlaða nøgdin av serliga dálkandi burturkasti er rættuliga støðug og var 131,3 tons í 2003. Meginparturin, 100 tons, var akkumulatarar og trukkbattarí. Ein stórur partur av akkumulatorunum kemur frá kommunalu bingjuplássunum.

In order to minimize the waiting time, four men have been operating the service in 2003.

INCINERATION

THE INCINERATION PLANT

The incinerator was operating 7.708 hours or 321 days and nights in 2003, which is 17 days and nights less than in 2002. 16.858 t were incinerated compared to 18.470 t in 2002, or 2,19 t per hour.

Efforts have been made to find a solution, so that the incinerator can meet all implied standards at the end of 2005. Babcock&Wilcox Vølund ApS (BWV) has examined the incinerator in March 2003 and made a CFD¹ calculation of the incinerator.

The examination interestingly indicated that a minor reconstruction of the incinerator would increase the incinerating capacity by about 0,2 t per hour or about 1.500 t a year. We plan to reconstruct the incinerator in 2004.

ORGANIC WASTE

All organic waste received at the plant goes directly into the waste storage bin together with the domestic waste. This sometimes causes problems and may even slow down the incinerating process considerably. It has therefore been decided to build a reception for organic waste and sludge next to the incineration plant. The new system should be able to handle sewage, sludge from gullies, leftovers from the fish farming industry etc.

Furthermore a system has been planned whereby contaminated water and water potentially infected by con-

tagious fishdiseases is injected into the incinerator for cooling. Pollutants will be stopped by the new smoke cleaning filters.

By spraying the sludge directly into the incinerator, the incineration will become more steady and the capacity to handle organic waste will increase.

In 2003 IRF received 940 t of organic waste, 350 of which are from the fish farming industry, while the rest, 590 t, is from fish factories a.s.o.

ENVIRONMENTAL APPROVAL

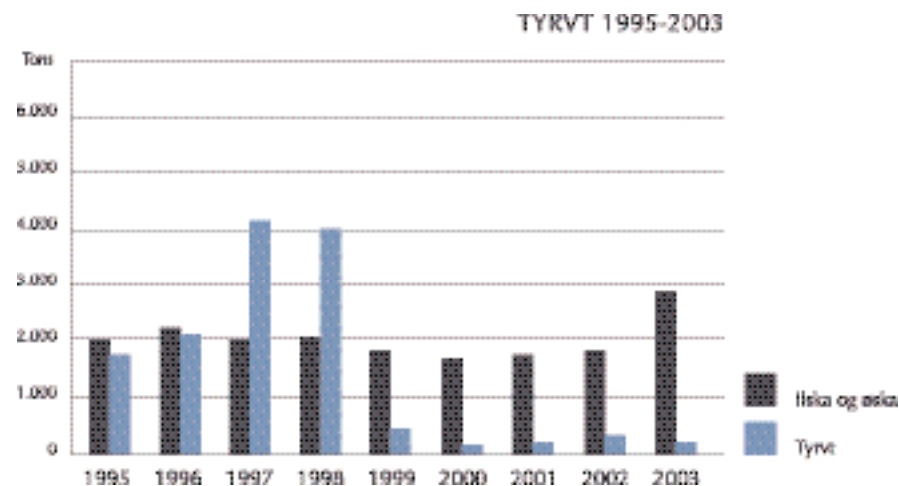
IRF received a draft of its future environmental approval from Heilsufrøðiligu Starvstovuni 7th May 2002. Since an expert from Rambøll a/s visited IRF that week, a meeting was arranged with Heilsufrøðiligu Starvstovuna on May 8th. At the meeting, some of the main technical issues in the approval were discussed e.g. registering, smoke purification, environmental management, environmental report, contingency plans and BAT².

On May 9th IRF and Tórshavnar kommuna agreed to discuss the draft

together with Rambøll a/s. IRF and Tórshavnar kommuna made almost identical comments on the draft of environmental approval of the incineration plants, with the enclosure of 5 documents from Rambøll. A request to extend the time limit to review the draft was put forward.

On 24th June the comments were forwarded to Heilsufrøðiligu Starvstovuna. In the letter we asked for a meeting with Heilsufrøðiligu Starvstovun, Tórshavnar kommunu and Rambøll.

IRF also sent to the minister of environmental issues, a political comment on, among other things, the requirements etc. of the environmental approval. IRF got the »final approval« on August 5th 2003 from Heilsufrøðiligu Starvstovuni. IRF, Tórshavnar kommuna and Rambøll a/s didn't get the opportunity to discuss the matter at a meeting with them. Only minor details from our written comments have become part of the discussion on the revised environmental approval. On August 25th IRF and Tórshavnar kommuna filed a prelimi-



¹ Computational Fluid Dynamics

² Best Available Techniques

Restin, góð 31 tons, er ymiskt serliga dálkandi ella vandamikið burturkast, sum málingaleivdir og framkallara- og fikseringsløgur, ljósrør og burturkast frá sjúkráhusum.

HAGTØL 2002-2003

Niðanfyrir er ein samandrátur av hag-tølum frá virkseminum.

ENDURNÝTSLA

Evni	2003	2002
Pappír og papp, tons	895	730
Háorkuburtkst., tons	305	460
Jarn og metal, tons	3.074	3.626
Bílar, stk.*	230	230
Elektronikkur, tons	28,8	16
Spillolja, m ³	3.022	2.380

BRENNING

Evni	2003	2002
Brenning, tímar	7.708	8.113
Brent hjá IRF, tons	16.858	18.470
Brent hjá KB, tons	802	1.050
Brent í alt, tons	17.660	19.520
Brent IRF, t/h	2,19	2,28

TYRVING

Evni	2003	2002
Øska, tons	2.693	1.624
Sót, tons	163	160
Annað, tons	300	375

SERLIGA DÁLKANDI BURTURKAST

Evni	2003	2002
Akkumulatorar, tons	99,8	96,2
Máling, tons	10,0	8,7
Fotoveskur, tons	2,2	4,7
Annað, tons	19,3	7,9

ROTTANGATØMING

Evni	2003	2002
Tømdir rottangar	7.732	7.868
Ikki tømdir rottangar	410	391

Rottangaevja, m ³	1.026	1.219
Útløgd evja, m ³	330	864
Polymer nýtsla, m ³	1,8	2,4*
Kálknýtsla, tons	8,8	11,3

Eftir stóra vøksturin í burturkastnøgðunum í nítiárunum, kunna vit nú staðfesta eina minking fyri 2003, og gevur hetta okkum betri møguleikar at arbeiða víðari við kravdu broytingunum.

YMISKT

BÚSKAPARLIGA GONGDIN

Eins og undanfarin ár, er úrslitið fyri 2003 gott samanborið við ætlanina. Inntøkurnar eru sum mett, meðan útreiðslurnar eru 3% lægri enn mett frammanundan. Rakstrarúrslitið er 6,2 mió. kr. móti mettum 4,6 mió. kr.

FRAMTÍÐARÆTLANIR

Arbeitt verður framhaldandi við at menna IRF, so at felagsskapurin megnar at taka ímóti og viðgera alt burturkast frá limakommununum á rættan hátt, og

at leggja dent á og menna okkara endurnýtsluskipanir. Málið er framhaldandi at koma uppá sama støði sum hini norðurlondini, tá ið talan er um inn-savning og viðgerð av burturkasti.



* Úr Norðoyggjum, Sandoy og Suðuroy

* Í roknskapinum fyri 2002 stendur polymer nýtslan til at vera 5 m³. Hetta er ein feilur, har skuldi staðið 2,4 m³

nary complaint to Føroya landsstýri with regard to the administrative procedures. On September 17th we applied for extended time limit for filing. Due to the general election in January, the case has not been dealt with yet.

LANDFILLS

In 2003 300 t were landfilled, which is a bit less than last year.

HAZARDOUS WASTE

The total amount of hazardous waste is steady and was 131,3 t in 2003. Most of it, 100 t, were accumulators and batteries from forklift trucks. The bulk of the accumulators are collected at the container stations.

The rest, about 31 t, is various hazardous waste such as remnants of paints, developer and fixative, fluorescent tubes and hospital waste.

STATISTICS 2003

Brief statistics of the activity

RECYCLING

Sort	2003	2002
Paper and cardboard, tons	895	730
High energy waste, tons	305	460
Iron and metal, tons	3.074	3.626
Cars, pc*	230	230
Electronics, tons	28,8	16
Waste oil, m ³	3.022	2.380

INCINEATION

Sort	2003	2002
Incineration, hours	7.708	8.113
Incinerated at IRF, tons	16.858	18.470
Incinerated at KB, tons	802	1.050
Incinerated, total, tons	17.660	19.520
Incinerated per hour at IRF, tons	2.19	2,28

LANDFILL

Sort	2003	2002
Ashes, tons	2.693	1.624
Soot, tons	163	160
Others, tons	300	375

HAZARDOUS WATES

Sort	2003	2002
Accumulators, tons	99,8	96,2
Paint, tons	10,0	8,7
Developer, tons	2,2	4,7
Others, tons	19,3	7,9

DIGESTION TANK SERVICE

Sort	2003	2002
Emptied Digestion Tanks	7.732	7.868
Not emptied Digestion Tanks	410	391
Sludge from Digestion Tanks, m ³	1026	1.219
Spread Sludge from Digestion Tanks, m ³	330	864
Polymer use, m ³	1,8	2,4*
Chalk, tons	8,8	11,3

After the huge increase of the amount of waste during the nineties, a decrease is a fact in 2003, and this will make us more able to work on necessary changes.

MISCELLANEOUS

THE ECONOMY

As previous years the results for 2003 are good compared to the budget. The income is as estimated, while the expenses are 3% lower than estimated in beforehand. The profits are 6,2 mill. kr. compared to an estimate of 4,6 mill kr.

PLANS FOR THE FUTURE

The work on developing IRF is going

on, to make the coop able to take and treat all waste from the municipalities correctly, stressing the development of recycling systems. The aim is to reach the same standard as the other Scandinavian Countries as far as collection and treatment of waste is concerned.

* From the Northern Islands, Sandoy and Suðuroy

* In the account for 2002 the use of polymer is 5 m³. This is a mistake, it should have been 2,4 m³.

B Ú S K A P U R

NÝTTUR ROKNSKAPARHÁTTUR

Roknskapurin er settur upp eftir árs-roknskaparlógini. Fíggjarstøðan er sett upp í kontohátti, meðan rakstrarroknskapurin er settur upp í frásagnarhátti, sundurbýttur eftir slagi. Roknskapirnir fyri ávikavist Spilloljuverkið, verkstaðið, rottangaskipanina, vandarmikla burturkastið og endurnýtsluskipanina eru settir upp fyri seg í serligum notum, og eru allir við í høvuðsroknskapinum. Roknskaparárið er tað sama sum álmanakkaárið.

RAKSTRARROKNSKAPUR

TÍÐARGREINING

Inntøkur og útreiðslur verða ferdar í tí roknskaparári, tær hoyra til, uttan mun til, nær goldið verður.

Útreiðslunar eru soleiðis roknaðar við tað árið, vøran ella tænastan er móttikin, og inntøkunar tað árið, rætturin til tær er fingin. Hetta er til dømis galdandi fyri veitingarnar í 2003, sum eru goldnar í 2004, og fyri limagjald fyri desember 2003, sum verður goldið í 2004.

SUNDRUBYTING

Inntøkur og útreiðslur eru nágreiniliga byttar sundur eftir slagi.

AVSKRIVINGAR

Avskrivningarnar eru grundaðar á ætlaða brúkstíð og verða gjørdar við eins størum prosentparti, sum niðanfyrri tilskilað:

Bygningar	40 ár
Skrivstovuinnbúgv v.m	10 ár
Maskinútgerð	15 ár
Bilar og bingjur	10 ár
Ruskláss	15 ár
Spilloljuverkið	20 ár
Fyrireiking av rottangaskipanini	5 ar

SKATTUR

Sum interkommunalt lutafelag kemur felagsskapurin ikki undir skattskyldu.

FÍGGJARSTØÐAN

MATERIELL STØÐISOGN

Allar materiellar støðisognir eru tiknar við til keypsviðrið minus samlaðar avskrivningar. Tól, ið kosta minni enn 20 t.kr., verða útreiðsluførd.

OGN Í UMFERÐ

Vørun á goymslu á verkstaðnum eru tiknar við í ogn í umferð til kostprís.

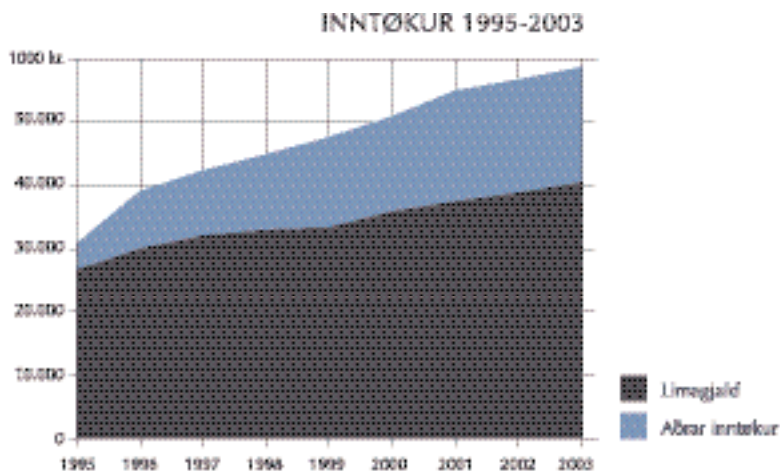
Skuldarar eru tiknar við við bókaðum virði. Tapsvandin er gjørdur upp fyri hvønn einstakan skuldara og er drigin frá.

VEÐSETINGAR V.M

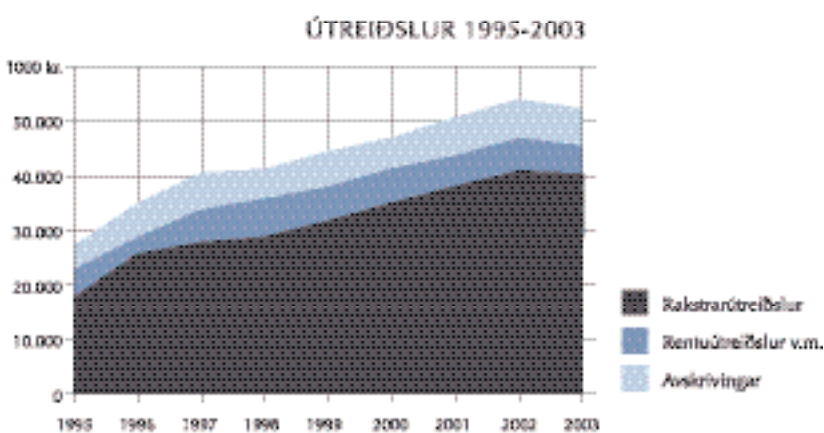
Lánini frá Tryggingarfelagnum Føroyar eru tryggja við veð í matr. nr. 428b, Leirvík. Lánið frá Norðoyar Sparikassa er tryggja við veð í matr. nr. 121b og 121c, Norðagøta

H Ø V U Ð S T Ø L

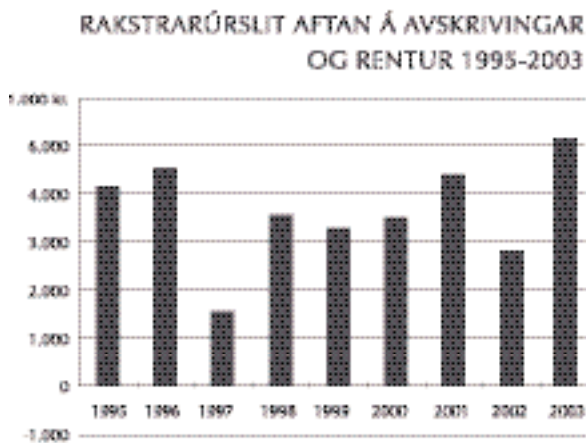
1000 kr.	1995	1996	1997	1998	1999	2000	2001	2002	2003
Inntøkur									
Limagjald	27.415	30.586	31.846	32.266	32.596	35.399	37.097	39.062	41.419
Aðrar inntøkur	3.206	8.718	9.885	12.281	14.801	15.389	17.872	18.024	17.634
Inntøkur tils.	30.621	39.304	41.731	44.547	47.397	50.788	54.969	57.086	59.053
Útreiðslur									
Rakstrarútreiðslur	17.569	25.958	27.592	29.140	32.726	35.816	38.319	41.723	40.320
Rentuútreiðslur	3.760	3.556	5.914	5.784	4.619	4.985	5.196	4.698	4.178
Avskrivningar	3.995	5.260	6.731	5.982	6.727	6.436	7.013	7.834	8.313
Útreiðslur tils.	25.324	34.774	40.237	40.906	44.071	47.237	50.528	54.255	52.811
Úrslit	5.297	4.530	1.494	3.641	3.325	3.551	4.441	2.831	6.242



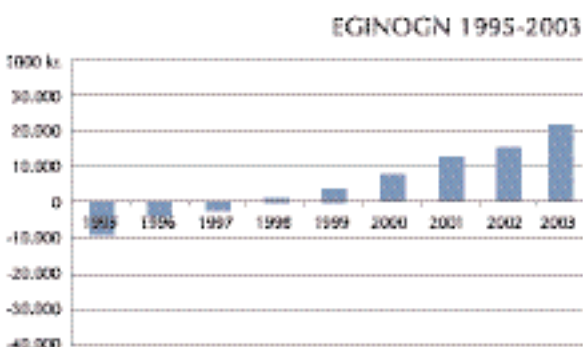
Í 1996 vaks virksemið hjá IRF munandi, fyrst og fremst orsaka av rottangatænastuni. Inntøkur- nar eru síðani stöðugt vaksandi.



Lækkaðu rakstrarútreiðslurnar stava í hövuðsheitum frá lönar- útreiðslunum og stórra amboð- um. Harumframt eru rentu- útreiðslurnar lækkaðar



Rakstrarúrslitið er uml. 3,4 mió kr. betri enn í 2002



Eginognin gjórdist uml. 6,3 mió. kr. betri enn í 2002 og er nú 21,6 mió. kr.



FRÁGREIÐING TIL ÁRSROKNSKAPIN

INNTÖKUR

Samlaðu inntøkurnar vóru 59,1 mió. kr. ella 2 mió kr. hægri enn í 2002. Inntøkunar frá virkjum vóru uml. 450 t.kr. lægri, meðan kommununar rindaðu uml. 2,3 mió. kr. meir.

ÚTREIÐSLUR

Samlaðu rakstrarútreiðslurnar vóru 1,4 mió. kr. lægri enn í 2002. Størsta lækkingin stavar frá lønarútreiðslunum og størri amboðum.

AVSKRIVINGAR

Avskrivað er eftir sama leisti sum í 2002.

RENTUR

Samlaða skuldin í 2003 minkaði við 6,5 mió kr. Rentuútreiðslurnar vóru 4,2 mió. kr.

SPILLOLJUVERKIÐ

Roknskapurin fyri Spilloljuverkið er við í høvuðsroknskapinum, men er samstundis settur upp í notu 21. Sambært avtalu við Landsstýrið verður roknskaparhallið goldið úr Landskassanum, tó ikki meir enn tað, sum er avsett á fíggjarlógini. Partar av hesum verður

fíggjað við punktgjaldi á innfluttari smyrjioilju.

Á fíggjarlógini fyri 2003 vóru 2,75 mió. kr. settar av til Spilloljuverkið. Inntøkurnar av sølu v.m vóru 562 t. kr.

ROTTANGA- OG KLOAKKTÆNASTAN

Roknskapurin fyri rottanga- og kloaktænastuna er við í høvuðsroknskapinum, men er samstundis settur upp í notu 22.

VERKSTAÐIÐ

Roknskapurin fyri verkstaðið er við í høvuðsroknskapinum, men er samstundis settur upp í notu 23.

VANDAMIKIÐ BURTURKAST

Roknskapurin fyri vandarmikla burturkasti er við í høvuðsroknskapinum, men er samstundis settur upp í notu 24.

ENDURNÝTSLUSKIPANIN

Roknskapurin fyri endurnýtsluskipanina er við í høvuðsroknskapinum, men er samstundis settur upp í notu 25

RAKSTRARÚTSLIT

Úrslitið áðrenn kapitalútreiðslur gjørdist 18,8 mió. kr., sum er 3,3 mió kr.

meir enn í 2002. Avskrivningarnar vóru 480 t. kr. hægri enn í 2002. Rentuútreiðslurnar vóru 500 t. kr. lægri enn í 2002. Úrslitið frá vanligu rakstrinum gjørdist 6,2 mió kr. ímóti 2,8 mió. kr. í 2002.

AKTIV

Uml. 690 t.kr. av skuldaraáognini er rakstrarhallið hjá Spilloljuverkinum 4. ársfjórðing, sum Landsstýrið er skuldskrivað fyri.

PASSIV

Langfreistaða skuldin er 78,4 mió. kr., meðan stuttfreistaða skuldin er 11,7 mió. kr.

Skuldin til ognarar er 2 mió kr. sum fellur til gjaldingar í januar 2004, umframt meirvirðisgjald – 2 mió. kr. – sum fellur til gjaldingar í februar 2004. Eginognin er hækkað við rakstrarúrslitinum og er nú 21,6 mió. kr.

Fíggjarstøðan javnvigar við 113 mió. kr.

RAKSTRARROKNSKAPUR 1.JANUAR - 31.DESEMBER 2003

		2003	2002
Nota			
	Inntøkur		
1	Kommunugjöld v.m.	59.052.519	57.086.284
	Inntøkur tilsamans	59.052.519	57.086.284
	Útreiðslur		
2	Sáttmálaarbeiði	615.913	629.003
3	Lönarútreiðslur	18.806.928	19.771.594
4	Orka	1.733.620	1.803.768
5	Tilfar	936.849	1.039.253
6	Flutningur	4.663.706	4.649.221
7	Bingjupláss	255.298	168.062
8	Tyrvingarpláss	1.696.291	2.042.116
9	Stærri amboð	3.841.473	4.435.549
10	Skrivstovuhald	1.355.517	1.523.437
11	Maskinanlegg	595.269	839.912
12	Byggningsumsiting	406.034	339.346
13	Elektronikk	8.052	1.680
14	Verkstaður	233.617	160.305
15	Ferðing og umboðan	930.230	871.613
16	Uttanhýsistæanstur	1.224.206	409.986
17	Tryggingar	1.833.326	1.826.014
18	Starvsfólkaútreiðslur	1.112.562	1.088.630
	Útreiðslur tilsamans	40.248.891	41.599.489
	Úrslit áðrenn avskrivningar	18.803.628	15.486.795
19	Avskrivningar	8.313.030	7.834.158
	Tap	70.739	123.929
	Úrslit áðrenn rentur	10.419.859	7.528.708
20	Rentur	4.178.211	4.697.130
	Rakstrarúrslit	6.241.648	2.831.578

F Í G G J A R S T Ø Ð A P R . 3 1 . D E S E M B E R 2 0 0 3

		2003	2002
Nota			
	Aktiv		
26	Støðin í Leirvík	51.517.380	53.594.984
27	Ymisk útgæða	11.810.088	10.398.071
28	Ruskpláss og bingjur	6.796.403	7.076.292
29	Spilloljuverkið	4.768.200	5.272.767
30	Rottangaskipanin	7.453.236	8.538.547
31	Endurnýtluskipan	14.404.735	15.432.940
32	Verkstaðið	2.862.280	2.937.671
	Støðisogn tilsamans	99.612.322	103.251.272
	Vørugoymsla	136.190	134.365
	Skuldarar	3.372.954	5.152.492
	Tíðargreiningar	136.521	390.378
33	Kassa- og bankapeningur	9.745.484	5.068.204
	Ogn í umferð tilsamans	13.391.149	10.745.439
	Aktiv tilsamans	113.003.471	113.996.711
	Passiv		
34	Eginogn tilsamans	21.608.225	15.366.577
	Avsetingar	1.300.000	1.300.000
35	Langfreistað skuld tilsamans	78.354.416	85.367.520
36	Veðskuld sum fellur í 2004	6.454.319	5.990.965
	Fallin veðskuld	965.939	1.082.687
	Skyldugur kostnaður	343.814	428.376
	Ognarar	1.988.915	2.473.691
	Meirvirðisgjald	1.987.843	1.986.895
	Stuttfreistað skuld tilsamans	11.740.830	11.962.614
	Fremmand skuld tilsamans	90.095.246	97.330.134
	Passiv tilsamans	113.003.471	113.996.711

NOTUR TIL ROKNSKAPIN

	2003	2002
Nota		
1 Inntøkur		
Bingjuleiga	1.189.798	1.233.252
Gjald frá virkjum	11.321.024	11.795.449
Eykagjald kommunur	2.831.510	3.249.902
Søla	566.065	349.535
Kommunugjöld	38.587.289	35.812.500
Bilvraksinntøkur	346.500	378.000
Oljusøla	357.578	341.572
Landsstýrisgjald	2.750.000	2.676.929
Verkstaðið, umvælingar	1.064.900	1.160.390
Aðrar inntøkur	37.855	88.755
	<hr/>	
Inntøkur tilsamans	59.052.519	57.086.284
2 Sáttmálaarbeiði		
Sáttmálaarbeiði	615.913	629.003
	<hr/>	
Sáttmálaarbeiði tilsamans	615.913	629.003
3 Lønarútreiðslur		
Leiðsla og formenn	3.165.099	3.302.402
Umsiting	769.032	785.523
Starvsfólk	13.894.354	14.640.298
Nevnd	287.336	246.472
Reingerðarfólk	110.110	112.365
Avsett til frítíðarløn	0	218.380
Frítíðarlønir	580.997	466.154
	<hr/>	
Lønarútreiðslur tilsamans	18.806.928	19.771.594
4 Orka		
Elnýtsla	1.575.187	1.672.993
Olja til upphiting	158.433	130.775
	<hr/>	
Orka tilsamans	1.733.620	1.803.768
5 Tilfar		
Posar o.l.	708.130	814.039
Polymer og kálk	218.708	217.491
Annað	10.011	7.723
	<hr/>	
Tilfar tilsamans	936.849	1.039.253

Nota	2003	2002
6 Flutningur		
Bingjur	1.024.459	1.094.746
Bilar	1.058.741	1.019.180
Spillolja	699.195	650.851
Spilloljuevja	40.415	31.715
Útflutningur vandamikið	449.663	362.015
Útflutningur pappír/stórsekkir/dekk	697.879	811.596
Flutningur av jarni	333.098	409.755
Annar flutningur	360.256	269.363
Flutningur tilsamans	4.663.706	4.649.221
7 Bingjupláss		
Rúmmeturgjald v.m.	-17.058	-13.707
Rakstur	138.286	62.086
Ruskviðgerð	131.940	112.809
Viðlíkahald	2.130	6.826
Annað	0	48
Bingjupláss tilsamans	255.298	168.062
8 Tyrvingarpláss v.m.		
Rakstur	35.522	314.845
Tyrving	197.440	194.592
Jarnviðgerð	67.244	43.628
Jarn til KB	710.260	789.966
Leiga av lendi	457.025	461.785
Burturbeiningargjald, bilvrak	228.800	233.100
Rakstur, bilvraksplass	0	4.200
Tyrvingarpláss v.m. tilsamans	1.696.291	2.042.116
9 Størri amboð		
Olja- og bensin	825.943	871.615
Leiga av høli/bili	96.379	176.670
Umvælingar	2.685.885	3.158.820
Vegskattur	229.767	224.409
Ymiskt	3.499	4.035
Størri amboð tilsamans	3.841.473	4.435.54
10 Skrivstovuhald		
Porto, fax og telefon	488.421	554.500
Skrivstovuútgærd	752.860	823.589
Bøkur og tíðarrit	20.638	12.408
Kunningartilfar	61.730	85.175
Leiga av høli	0	15.000
Aðrar útreiðslur	31.868	32.765
Skrivstovuhald tilsamans	1.355.517	1.523.437

Nota	2003	2002
11 Maskinanlegg		
Krani/Grabbi	91.859	117.623
Múrverk í ovni	148.393	398.881
Ovnur og tilhoyr	55.840	56.081
Kæliútgerð	11.786	266
Luftblásiskipan	2.417	8.848
Trýstluftskipan	17.764	35.724
Ristirennur/slagguanlegg	1.796	8.797
Transmittarar	3.170	2.454
Kúlureins	40.761	65.588
Ketil/roykkanalir	14.771	13.251
Hitafólarar	11.870	20.021
Elfiltur/flogøskuskipan	0	12.088
Ovnrístir	29.839	421
Hydraulikkiskipan	10.693	11.428
Sniglatransportórar	3.938	74
Neyðstreymsanlegg	3.837	0
Ilskubingjur	626	1.088
Aðrar útreiðslur	494	2.427
Pressan v.m.	20.199	0
Vatnreinsiverk v.m.	43.027	27.466
Oljureinsiverk	71.083	26.676
Dampketil	684	0
Tangar v.m.	10.422	30.710
Maskinanlegg tilsamans	595.269	839.912
12 Bygningsumsiting		
Viðlíkahald	110.918	144.358
Tekja	-11.253	9.498
VVS skipan	33.877	8.938
Kloakk	2.500	0
El-skipan	180.877	71.889
Portur, hurðar, vindeygu	18.240	35.093
Reingerðarevni	63.543	67.032
Aðrar útreiðslur	7.332	2.538
Bygningur tilsamans	406.034	339.346
13 Elektronikk		
PLC-Stýring	6.116	1.680
EDV-kontrolútgerð	1.936	0
Elektronikk tilsamans	8.052	1.680
14 Verkstaður		
Amboð og nýtslutilfar	84.690	84.350
Ilt, gass og elektrodur	110.220	66.397
Trygdarútgerð	37.803	8.489
Ymiskt	904	1.069
Verkstaður tilsamans	233.617	160.305

Nota	2003	2002	
15	Ferðing og umboðan		
	Ferðing og vistarhald í Føroyum	467.301	500.631
	Ferðing uttanlands	221.664	88.015
	Umboðan og reklama	160.670	162.933
	Lýsingar	80.595	120.034
	Ferðing og umboðan tilsamans	930.230	871.613
16	Uttanhýsistænastur		
	Føroya Arbeidsgevarafelag	43.945	50.785
	Sakførarakostnaður	16.255	41.002
	Grannskoðan	105.000	95.000
	Prenting av roknskap	75.227	68.967
	Kanningar	706.786	66.021
	Árinskanningar	276.993	88.211
	Uttanhýsistænastur tilsamans	1.224.206	409.986
17	Tryggingar		
	Anlegg	248.585	439.151
	Størri amboð	978.991	736.096
	Starvsfólk	579.960	615.142
	Virkisábyrgdartrygging	25.790	35.625
	Tryggingar tilsamans	1.833.326	1.826.014
18	Starvsfólkaútreiðslur		
	Trygdargrunnur	71.546	30.541
	Eftirlønargrunnar	484.400	449.932
	Arbeidsmarknaðareftirlønargrunnur	92.972	96.756
	Arbeidisloysistrygging	109.443	244.016
	Barsilsskipanin	46.527	48.270
	Skeiðvirksemi	141.038	60.435
	Klæðir	128.823	96.346
	Ymiskt	37.813	62.334
	Starvsfólkaútreiðslur tilsamans	1.112.562	1.088.630
19	Avskrivningar		
	Støðin í Leirvík	2.356.033	2.346.544
	Ymisk útgerð	2.020.335	1.665.021
	Ruskpláss	979.627	921.147
	Rottangaskipanin	1.155.310	1.231.954
	Spilloljuverkið	504.568	494.742
	Endurnýtsluskipan	1.028.205	964.394
	Verkstaður	75.391	77.863
	Avsett til skuldara	193.561	132.493
	Avskrivningar tilsamans	8.313.030	7.834.158

Nota	2003	2002	
20	Rentur		
	Prioritetsrentur	4.240.665	4.905.270
	Bankarentur	3.572	-9.651
	Ognarar	4.402	11.963
	Skuldarar	-178.092	-335.975
	Tilskrifaðar rentur Spilloljuverkið	107.664	125.523
	Rentur tilsamans	4.178.211	4.697.130
21	Rakstrarrokskapur fyri Spilloljuverkið		
	Inntøkur		
	Oljusøla	357.578	341.572
	Landsstýrisgjald	2.750.000	2.676.929
	Gjald frá vikjum	204.380	150.499
	Inntøkur Spilloljuverkið tilsamans	3.311.958	3.169.000
	Útreiðslur		
	Lønir	1.077.733	1.006.177
	Orka	136.072	86.765
	Tilfar og viðgerð	237.226	217.158
	Flutningur	954.386	838.475
	Størri amboð	0	3.520
	Skrivstovuhald	31.216	43.494
	Maskinanlegg	86.543	83.614
	Bygningumsiting	29.877	46.859
	Verkstaður	11.866	9.212
	Ferðing og umboðan	70	200
	Árinskanningar og grannskoðan	10.000	21.710
	Tryggingar	121.496	108.426
	Starvsfólkaútreiðslur	1.117	1.197
	Útreiðslur Spilloljuverkið tilsamans	2.697.602	2.466.807
	Úrslit áðrenn avskrivningar	614.356	702.193
	Avskrivningar ognir	504.568	494.742
	Avskrivningar tilsamans	504.568	494.742
	Úrslit áðrenn rentur	109.788	207.451
	Prioritetsrentur	65.726	81.928
	Rentur IRF-útlegg, anlegg	72.259	82.762
	Rentur IRF-útlegg, sentrifuga	0	0
	Rentur IRF-útlegg, útbygging	35.405	42.761
	Rentur tilsamans	173.390	207.451
	Rakstrarúrslit	-63.602	0

Nota	2003	2002	
22	Rakstrarroknaskapur fyri Rottangaskipanina		
	Inntøkur		
	Gjald frá virkjum	2.883.370	2.604.549
	Limagjald	4.061.819	3.724.500
	Inntøkur Rottangaskipanin tilsamans	6.945.189	6.329.049
	Útreiðslur		
	Lønir	2.361.059	2.639.929
	Orka	6.332	5.078
	Tilfar	59.050	56.781
	Flutningur	191.149	191.295
	Móttøkubrunnar, rakstur	45.449	355.022
	Størri amboð	821.618	792.707
	Skrivstovuhald	91.658	118.930
	Ferðing og umboðan	76.046	73.372
	Vistarhald	210.662	241.105
	Tryggingar	173.029	298.868
	Starvsfólkaútreiðslur	108.616	95.977
	Útreiðslur Rottangaskipanin tilsamans	4.144.668	4.869.064
	Úrslit aðrenn avskrivningar	2.800.521	1.459.985
	Avskrivningar ognir	1.155.310	1.231.954
	Avskrivningar tilsamans	1.155.310	1.231.954
	Úrslit aðrenn rentur	1.645.211	228.031
	Rentur	26.683	39.136
	Rentur tilsamans	26.683	39.136
	Rakstrarúrslit	1.618.528	188.895

Nota	2003	2002
23	Rakstrarrokskapur fyri Verkstaðið	
	Inntøkur	
	Umvælingar v.m. av størri amboðum	1.051.920 1.154.710
	Inntøkur Verkstaður tilsamans	1.051.920 1.154.710
	Útreiðslur	
	Lønir	1.045.530 1.104.639
	Orka	55.627 28.993
	Flutningur og ferðing	2.505 6.764
	Størri amboð	18.837 26.468
	Skrivstovuhald	14.667 12.268
	Bygningsumsiting	39.741 34.083
	Verkstaður	132.600 88.913
	Tryggingar	50.124 51.573
	Starvsfólkaútreiðslur	22.380 25.786
	Útreiðslur Verkstaður tilsamans	1.382.011 1.379.487
	Úrslit áðrenn avskrivningar	-330.091 -224.777
	Avskrivningar ognir	75.391 77.863
	Avskrivningar tilsamans	75.391 77.863
	Úrslit áðrenn rentur	-405.482 -302.640
	Rentur	171.314 193.155
	Rentur tilsamans	171.314 193.155
	Rakstrarúrslit	-576.796 -495.795
24	Vandamikið burturkast	
	Inntøkur tilsamans	129.623 116.700
	Útreiðslur	
	Lønir	270.504 390.944
	Tilfar	13.715 26.988
	Flutningur	493.802 363.005
	Størri amboð og brúkslutir	96.886 31.847
	Skrivstovuhald	4.877 67.979
	Ferðing, umboðan og lýsingar	180 25.165
	Tryggingar	2.895 8.538
	Starvsfólkaútreiðslur	11.509 30.085
	Útreiðslur tilsamans	894.368 944.551
	Vandamikið burturkast tilsamans	-764.745 -827.851

Nota	2003	2002
25 Rakstrarroknskapur fyri Endurnýtsluskipanina		
Inntøkur		
Gjald frá virkjum	1.108.965	1.387.699
Søla	346.695	340.000
Inntøkur endurnýtsluskipanin tilsamans	1.455.660	1.727.699
Útreiðslur		
Lønir	1.739.989	1.819.288
Tilfar	121.432	394.024
Flutningur	733.297	898.577
Størri amboð	196.167	196.359
Skrivstovuhald	49.931	33.252
Bygningsumsiting	85.864	58.563
Ferðing og lýsingar	82.395	110.916
Tryggingar	38.443	95.952
Starvsfólkaútreiðslur	81.026	69.828
Útreiðslurendurnýtsluskipanin tilsamans	3.128.544	3.676.759
Úrslit áðrenn avskrivningar	-1.672.884	-1.949.060
Avskrivningar ognir	1.028.205	964.394
Avskrivningar tilsamans	1.028.205	964.394
Úrslit áðrenn rentur	-2.701.089	-2.913.454
Rentur	593.515	617.416
Rentur tilsamans	593.515	617.416
Rakstrarúrslit	-3.294.604	-3.530.870

Nota	2003	2002
26		
Støðin í Leirvík		
Fyrirreikingararbeiði	9.416.213	9.416.213
Brennistøðin	61.964.258	61.964.258
Maskinútgerð	7.068.174	6.789.744
Uttanumøkið	1.010.716	1.010.716
	79.459.361	79.180.931
Áður avskrivað	25.585.948	23.239.403
Avskrivað í árinum	2.356.033	2.346.544
	<hr/>	<hr/>
Støðin í Leirvík tilsamans	51.517.380	53.594.984
27		
Ymisk útgerð		
Skrivstovuútgerð	2.704.915	2.346.399
Bílar v.m.	21.511.755	18.543.829
Onnur amboð	1.094.398	988.488
	25.311.068	21.878.716
Áður avskrivað	11.480.645	9.918.758
Avskrivað í árinum	2.020.335	1.665.021
Avskrivningar frágongd	0	-103.134
	<hr/>	<hr/>
Ymisk útgerð tilsamans	11.810.088	10.398.071
28		
Ruskpláss og bingjur		
Rusk-/Bingjupláss	6.913.008	6.392.199
Bilvrakpláss	161.352	161.352
Jarnmóttøkupláss	134.396	134.396
Umlasting, Suðuroy	1.667.174	1.667.174
Bingjur	7.018.945	7.123.359
Trýstbingjur	673.499	673.499
Umhvørvismiðstöð	205.444	205.444
	16.773.818	16.357.423
Áður avskrivað	9.282.767	8.417.489
Avskrivað í árinum	979.627	921.147
Avskrivningar frágongd	-284.979	-57.505
	<hr/>	<hr/>
Ruskpláss tilsamans	6.796.403	7.076.292
29		
Spilloljuverkið		
Primo	9.910.595	9.910.594
Tilgongd	0	0
	9.910.595	9.910.594
Áður avskrivað	4.637.827	4.143.085
Avskrivað í árinum	504.568	494.742
	<hr/>	<hr/>
Spilloljuverkið tilsamans	4.768.200	5.272.767

Nota	2003	2002	
30	Rottangaskipanin		
	Fyrireikingararbeiði	1.117.007	1.117.007
	Skrivstovuútgærð	599.965	599.966
	Móttøkupláss	2.939.437	2.939.437
	Størri amboð	10.705.866	10.670.866
	15.362.275	15.327.276	
	Áður avskrivað	6.788.729	5.556.775
	Avskrivað í árinum	1.155.310	1.231.954
	Avskrivningar frágongd	-35.000	0
	Rottangaskipanin tilsamans	7.453.236	8.538.547
31	Endurnýtsluskipanin		
	Fyrireikingararbeiði og projektering	2.451.635	2.451.635
	Byggibúning	742.840	742.840
	Bygningur	10.549.782	10.549.782
	Maskinútgærð	2.760.953	2.760.953
	Onnur amboð	269.700	269.700
	Innbúgv	92.390	92.390
	16.867.300	16.867.300	
	Áður avskrivað	1.434.360	469.966
	Avskrivað í árinum	1.028.205	964.394
	Endurnýtsluskipan tilsamans	14.404.735	15.432.940
32	Verkstaður		
	Bygningur	3.017.985	3.017.985
	Uttanumøki	34.204	34.204
	3.052.189	3.052.189	
	Áður avskrivað	114.518	36.655
	Avskrivað í árinum	75.391	77.863
	Endurnýtsluskipan tilsamans	2.862.280	2.937.671

Nota	2003	2002
33 Kassa- og bankapeningur		
Kassin	498	1.873
P/F Føroya Banki	2.053.647	667.352
P/F Føroya Banki	339.247	176.557
P/F Føroya Banki	104.795	394.810
Føroya Sparikassi	1.680.640	355.055
Føroya Sparikassi	27.598	27.571
Føroya Sparikassi	9.933	8.951
Norðoya Sparikassi	3.037.014	3.005.377
Norðoya Sparikassi	895.529	313.056
Suðuroyar Sparikassi	944.561	41.153
Postgiro	652.022	76.449
Kassa- og bankapeningur tilsamans	9.745.484	5.068.204
34 Eginogn		
Taps- og vinningskonto:	15.366.577	12.124.049
Rættingar FL-láni	0	410.950
Rakstrarvinningur	6.241.648	2.831.578
Eginogn tilsamans	21.608.225	15.366.577
35 Langfreistað skuld		
Tryggingarfelagið Føroyar (Endurnýtsla)	10.750.000	11.750.000
Føroya Landsstyri	52.591.027	55.857.698
Orkugrunnurin (Spilloljuverkið)	661.443	808.627
Føroya Sparikassi (Spilloljuverkið)	204.080	372.098
Tryggingarfelagið Føroyar (Umfigging)	11.679.975	13.711.275
Norðoyar Sparikassi (Verkstaður)	2.467.891	2.638.686
Norðoyar Sparikassi (bilur)	0	229.136
Langfreistað skuld tilsamans	78.354.416	85.367.520
36 Veðskuld, sum fellur í 2004		
Tryggingarfelagið Føroyar (endurnýtsla)	1.000.000	1.000.000
Føroya Landsstyri	2.977.960	2.185.606
Orkugrunnurin (Spilloljuverkið)	147.059	147.059
Føroya Sparikassi (Spilloljuverkið)	148.000	132.000
Tryggingarfelagið Føroyar (umfigging)	2.031.300	2.031.300
Norðoyar Sparikassi (Verkstaður)	150.000	145.000
Norðoyar Sparikassi (bilur)	0	350.000
Veðskuld, sum fellur í 2004	6.454.319	5.990.965

RAKSTRARÚRSLIT SAMANBORIÐ VIÐ ÆTLAN 2003

	Roknsk.	Ætlan	Frávik	Frávik í %
Inntøkur				
Kommunugjöld	41.419	40.541	878	2%
Virkisburturkast v.m.	12.895	14.060	-1.165	-8%
Spilloljuverkið	3.108	2.750	358	13%
Verkstaður	1.065	1.195	-130	-11%
Søla	566	504	62	0
Inntøkur tilsamans	59.053	59.050	2	0%
Útreiðslur				
Sáttmálaarbeiði	616	600	16	3%
Lønarútreiðslur	18.807	19.930	-1.123	-6%
Orka	1.734	1.870	-136	-7%
Tilfar	937	880	57	6%
Flutningur	4.664	4.420	244	6%
Bingjupláss	255	165	90	55%
Tyrvingarpláss v.m.	1.696	1.900	-204	-11%
Størri amboð	3.841	4.018	-177	-4%
Skrivstovuhald	1.356	1.620	-265	-16%
Maskinanlegg	595	1.000	-405	-40%
Bygningur	406	315	91	29%
Verkstaður, PLC v.m.	242	280	-38	-14%
Ferðing og umboðan	930	1.025	-95	-9%
Uttanhýsistænastur	1.224	420	804	191%
Tryggingar	1.833	1.685	148	9%
Starvsfólkaútreiðslur	1.113	1.280	-167	-13%
Útreiðslur tilsamans	40.249	41.409	-1.160	-3%
Úrslit aðrenn avskrivningar	18.804	17.641	1.162	7%
Avskrivningar	8.313	7.650	663	9%
Tap	71	100	-29	-29%
Úrslit aðrenn rentur	10.420	9.891	528	5%
Rentur				
Bankarentur og provisión v.m.	-170	50	-220	-440%
Prioritetsrentur	4.241	5.106	-866	-17%
Tilskrivaðar rentur spilloljuverkið	108	68	39	57%
Rentur tilsamans	4.178	5.225	-1.046	-20%
Úrslit frá vanligum rakstri	6.242	4.667	1.575	34%

GJALDFØRISFRÁGREIÐING

1.000 DKK

Úrslit áðrenn avskrivningar		18.804
Avsetingar	-194	
Broytingar í ogn í umferð		
Skuldarar	1.781	
Tíðargreiningar	254	
Vørugoymsla	-2	2.033
Broytingar í stuttfreistaðari skuld		
Veðhald	-117	
Ognarar	-485	
Skyldugur kostnaður	-85	
Mvg-tilsva	1	-685
Gjaldførisúrslit frá primerum rakstri		19.957
Rentuinntøkur	175	
Rentukostnaður	-4.353	
Tap	-71	-4.249
Gjaldførisúrslit, rakstur		15.709
Íløgur í støðisogn		
Støðin í Leirvík	-278	
Ymisk útgerð	-3.432	
Ruskpláss og bingjur	-701	
Spilloljuverkið	0	
Rottangaskipanin	-70	
Endurnýtsluskipanin	0	
Verkstaður	0	
Gjaldførisúrslit, íløgur		-4.482
Gjaldførisúrslit, figging		
Føroya Landsstýri	-2.474	
Orkugrunnurin	-147	
Føroya Sparikassi	-152	
Norðoya Sparikassi	-166	
Norðoya Sparikassi	-579	
Tryggingarf. Føroyar	-3.031	-6.550
Gjaldførisúrslit, netto		4.677
Tøkur peningur, primo		5.068
Tøkur peningur, ultimo		9.745
Harumframt tøkur rakstrarkredittur		2.240

GONGDIN Í RAKSTRINUM 1995 - 2003

	1995	1996	1997	1998	1999	2000	2001	2002	2003
Inntøkur									
Kommunugjöld	27.415	27.004	28.249	28.617	28.740	31.808	37.097	39.062	41.419
Virkisburturkast v.m.	3.206	4.720	6.458	8.312	11.259	11.562	13.427	13.837	12.895
Spilloljuverkið		2.743	2.316	3.003	2.622	2.800	2.750	2.677	3.108
Verkstaður		1.255	1.111	966	920	1.027	1.135	1.160	1.065
Søla							45	350	566
Óvanligar inntøkur							515	0	0
Kommunugjöld, rottangar		3.582	3.597	3.649	3.856	3.591	0	0	0
Inntøkur tilsamans	30.621	39.304	41.731	44.547	47.397	50.788	54.969	57.086	59.053
Útreiðslur									
Sáttmálaarbeiði	3.001	3.038	3.167	2.987	2.100	1.319	1.161	629	616
Lönarútreiðslur	6.235	9.483	10.433	11.666	13.828	15.232	16.965	19.772	18.807
Orka	1.489	1.930	1.720	1.697	1.712	1.884	1.816	1.804	1.734
Tilfar	411	526	581	718	800	816	1.426	1.039	937
Flutningur	887	1.741	1.920	2.291	2.983	3.344	3.738	4.649	4.664
Bingjupláss	249	273	285	225	368	339	160	168	255
Vandamikið burturkast	3	296	0	0	0	0	0	0	0
Jarnviðgerð og tyrvingarpláss	885	1.058	1.137	1.301	1.866	2.448	1.652	2.042	1.696
Størri amboð	2.110	3.586	3.565	3.680	3.941	4.166	4.674	4.436	3.841
Skrivstovuhald	288	465	716	811	890	1.101	1.535	1.523	1.356
Maskinanlegg	635	780	1.030	568	884	1.450	735	840	595
Bygningur	134	221	251	327	192	225	299	339	406
Verkstaður, PLC v.m.	113	284	235	409	407	324	246	160	242
Ferðing og umboðan	188	664	795	714	794	849	1.012	872	930
Uttanhýsistænastur	152	268	214	241	286	360	306	410	1.224
Tryggingar	566	849	1.057	1.053	970	1.241	1.603	1.826	1.833
Starvsfólkaútreiðslur	223	496	485	451	705	720	900	1.090	1.113
Útreiðslur tilsamans	17.569	25.958	27.592	29.140	32.726	35.818	38.229	41.599	40.249
Úrslit aðrenn avskrivningar	13.052	13.346	14.139	15.407	14.671	14.972	16.741	15.487	18.804
Avskrivningar	3.995	5.260	6.731	5.982	6.113	6.414	7.013	7.834	8.313
Tap					614	22	91	124	71
Úrslit aðrenn rentur	9.057	8.086	7.408	9.425	7.944	8.536	9.637	7.529	10.420
Rentur									
Bankarentur og provisión v.m.	-404	-150	-172	-174	-101	-245	-335	-333	-170
Prioritetsrentur og kurstap	4.010	2.951	5.894	5.803	4.630	5.192	5.531	5.031	4.348
Keypsáttmálar	154	303	192	155	90	38	0	0	0
Leasingsáttmálar		452	0	0	0	0	0	0	0
Rentur tilsamans	3.760	3.556	5.914	5.784	4.619	4.985	5.196	4.698	4.178
Rakstrarúrslit	5.297	4.530	1.494	3.641	3.325	3.551	4.441	2.831	6.242

Viðmerkingar:

Í 1995 yvirtók IRF ein part av sáttmálaarbeiðinum

Í 1996 innganga ávikavist Spilloljuverkið, verkstaðurin og rottangaskipanin

Í 1997 er vandamikið burturkast upprættað sum ein deild í roknskapinum og er bókað út á viðkomandi konti.

Frá 2001 er kommunugjöld og rottangagjaldið lagt saman

Kápmmynd: Henrik Solberg
Uppseting: Vasti
Prent: Estra

